

VJA SOFTWARE

Handleiding BTW verhoging POS

VJA SOFTWARE

Varenkamp & Jansen Automatisering
Fluitekruidstraat 43
4461 MG GOES
Tel. 0113-211318
Homepage www.vja.nl
Email info@vja.nl

K.v.K. Zeeland 22038773
Ing Bank 66.85.85.129

Inleiding


Dit document beschrijft stap voor stap hoe u de BTW verhoging moet uitvoeren als u gebruik maakt van een standalone POS / standalone kassa.

*** LET OP!**

*** Als u gebruik maakt van onze backoffice software mag u nooit een kassa updaten!**

*** Maak een back-up! Doorgevoerde groepswijzigingen kunnen niet worden teruggedraaid!**

1. Ga in het hoofdmenu van de kassa naar optie “5. Setup”



2. Het systeem vraagt nu om een code, dit is “456”, of uw eigen code en druk op “OK”



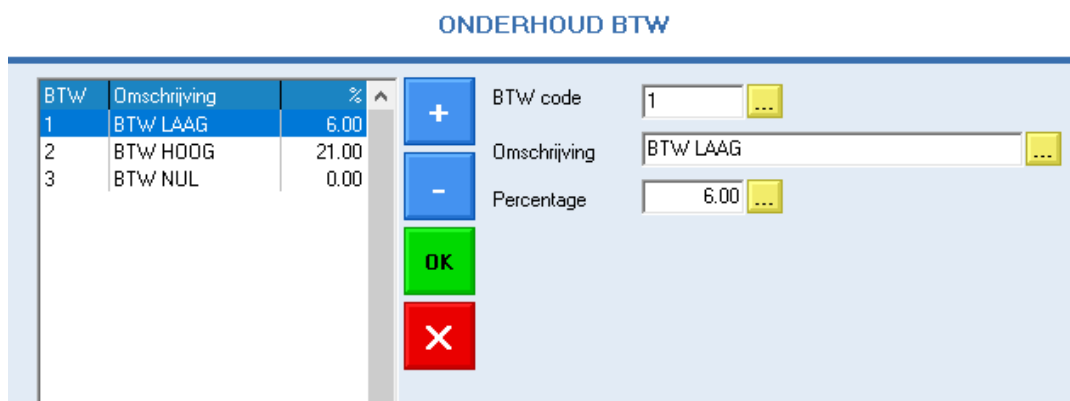
3. Ga nu naar optie “5. Bestanden”




4. Selecteer nu optie “3. BTW Codes”



5. U bent nu in het menu om de BTW code aan te passen. Selecteer hier links in het scherm het 6% BTW tarief en verander rechts het percentage van 6 % in 9%. Druk vervolgens op de groene “OK” knop om de wijziging op te slaan.



6. Druk rechtsonder op de knop “SLUITEN” om het scherm te verlaten. 7. Druk 2 x op de optie “0. Terug” om terug te keren naar het hoofdmenu van de kassa.



***** U heeft nu het 6% BTW tarief gewijzigd naar 9% BTW tarief *****

Wanneer u in verband met de BTW verhoging de verkoopprijzen wilt aanpassen, dient u de wijzigingen handmatig door te voeren.